





PLAN HEBERGEMENT


BATIMENT PRINCIPAL / REZ DE CHAUSSEE

Chambre n°2 3 places 1 GL/1PL HAUT/ 1PL	Chambre n°4 3 places 1GL/1PL HAUT/ 1PL	Chambre n°6 3 places 1GL/1PL HAUT/ 1PL	Chambre n°8 3 places 1GL/1PL/ 1PL HAUT	Sortie de Secours 
Local personnel	Chambre n°3 3 places 1 SPP/1GL	Chambre n°5 3 places 1GL/1PL HAUT/ 1PL	Chambre n°7 4 places 3PL/1PL HAUT	



BATIMENT PRINCIPAL / 1^{er} ETAGE

Chambre n°12 4 places 2SPP	Chambre n°14 4 places 1SPP/2 PL	Chambre n°16 4 places 2SPP	Chambre n°18 4 places 3PL/ 1PL HAUT	Sortie de Secours 
Chambre n°11 (suite) 5 places 1SPP/1GL/1PL	Chambre n°13 4 places 1SPP/2PL	Chambre n°15 4 places 2SPP	Chambre n°17 4 places 3PL/ 1PL HAUT	

BATIMENT PRINCIPAL / 2^{ème} ETAGE

Chambre n°22 4 places 2SPP	Chambre n°24 4 places 1SPP/2PL	Chambre n°26 4 places 2SPP	Chambre n°28 4 places 3PL/1PL HAUT	Sortie de Secours 
Chambre n°21 1 place 1GL	Chambre n°23 3 places 1SPP/1PL	Chambre n°25 4 places 1SPP/2PL	Chambre n°27 4 places 2SPP	

BATIMENT SECONDAIRE / MEZZANINE

Chambre D 1 place 1GL	Chambre C 5 places 1SPP/3PL	Chambre B 5 places 1SPP/3PL	Chambre A 4 places 4PL	Sortie de Secours 
 Sanitaires	PL= Petit Lit	GL= Grand Lit	SPP= superposé	